Türelement SG Hoffassade

TYP 7a
Tür H.-1.5/7
- 2-flügliges Stahltür-Innenelement mit Grundbautiefe ca. 60 mm
- bodennahe Gläser VSG
- Rauchschutztür
- Fluchttüre nach DIN EN 179, Teilpanik,
  bidirektionaler Fluchtweg

Anschlüsse:
- Dübelmontage, gem. Vorgaben RS

Farb-Beschichtung:
DB 703

Zubehör:
- Haltmagnet, OTS mit Schließfolgeregelung

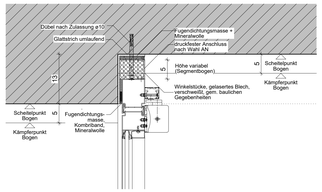

DT A - oberer Anschluss Typ 7a M 1:5

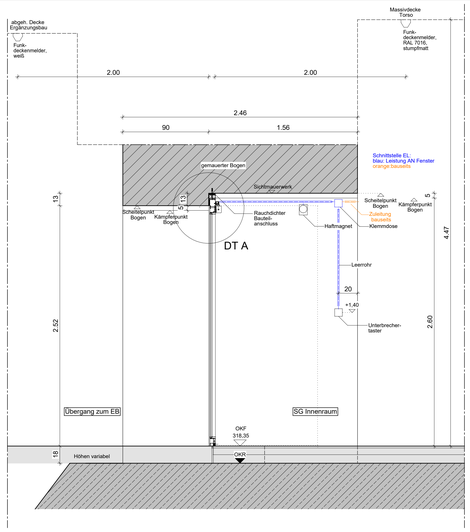

Typ 7a - Vertikalschnitt M 1:20

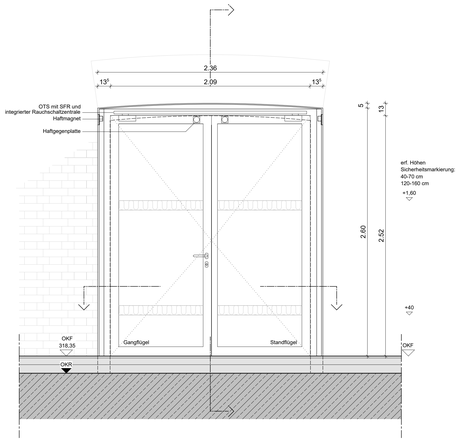

Typ 7a - Innenansicht M 1:20

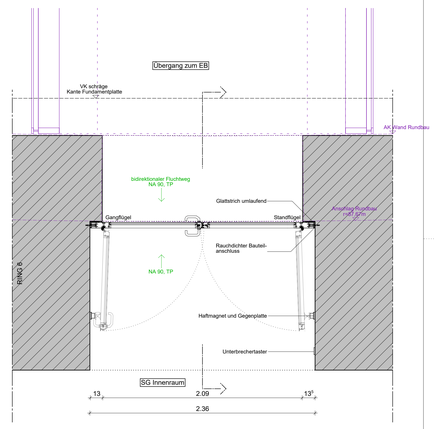

Typ 7a - Grundriss M 1:20

Rundbau

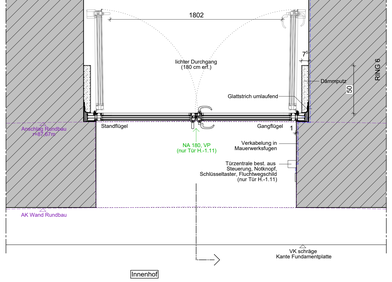

Typ 7b - Grundriss, Variante Vollpanik Tür H.-1.11, M 1:20

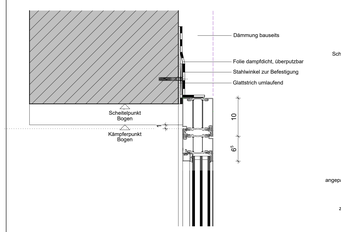

Detail C - Oberer Anschluss Typ 7c M 1:5

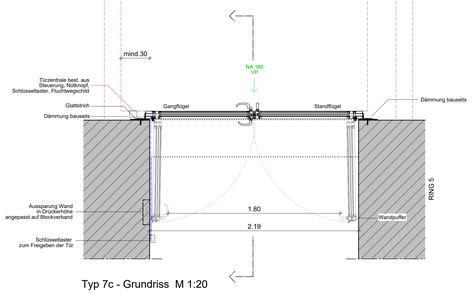

Typ 7c - Grundriss M 1:20

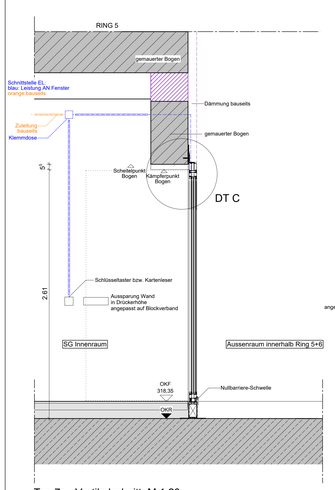

Typ 7c - Vertikalschnitt M 1:20

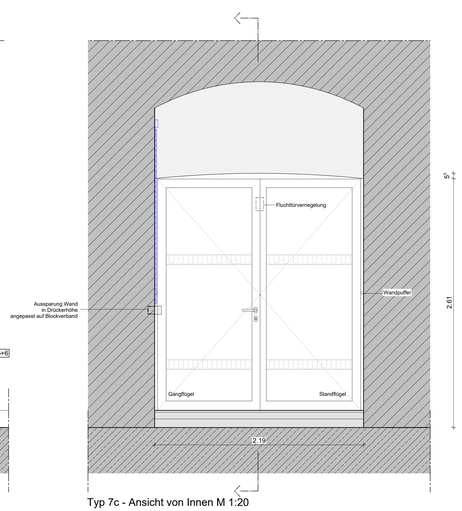

Typ 7c - Ansicht von Innen M 1:20

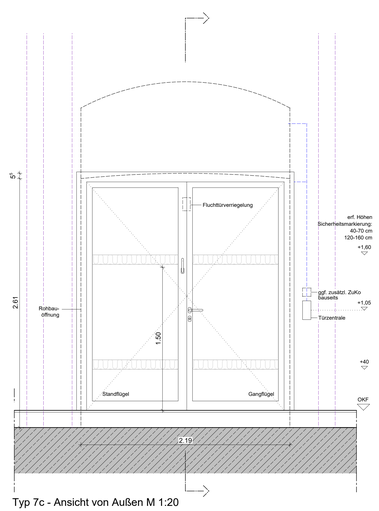

Typ 7c - Ansicht von Außen M 1:20

Türelement SG Hoffassade

TYP 7c: Tür bei Ring 5
Tür H.-1.1
- 2-flügliges Stahltürelement mit Grundbautiefe ca. 80 mm
- 3-fachVerglasung
- U-Werte: u_g = 0,6 W/(m2K)
- bodennahe Gläser VSG bzw. ESG, Sicherheitsmarkierung
- Nullbarriere-Schwelle

Anschlüsse:
- RAL-Fugenabdichtung außen mit Kompriband dampfdiffusionsoffen
- RAL Fugenabdichtung innen mit Folienabdichtung dampfdicht, überputzbar

Farb-Beschichtung:
DB 703

Beschläge:
- Fluchttüre nach DIN EN 179, dargestellt ist Vollpanik
- Beschläge in Edelstahl
- Schlossklasse 4
- Fallenschloss ohne Riegel, bzw. Schloss mit Blindzylinder

Zubehör:
- Fluchtwegsicherungssystem

Türelement SG Hoffassade

TYP 7b
dargestellt ist Tür H.-1.11
- 2-flügliges Stahltürelement mit Grundbautiefe ca. 80 mm
- 3-fachVerglasung
- U-Werte: u_g = 0,6 W/(m2K)
- bodennahe Gläser VSG bzw. ESG
- Vogelschutzverglasung
- Nullbarriere-Schwelle

Anschlüsse:
- RAL-Fugenabdichtung außen mit Kompriband dampfdiffusionsoffen
- RAL Fugenabdichtung innen mit Folienabdichtung dampfdicht, überputzbar

Farb-Beschichtung:
DB 703

Beschläge:
- Fluchttüre nach DIN EN 179, Vollpanik (nur bei Tür H.-1.11)
- Beschläge in Edelstahl
- Schlossklasse 4
- beidseitig Drücker

Zubehör:
- Fluchtwegsicherungssystem (nur bei Tür H.-1.11)

Türen H.-1.3, H.-1.4, H.-1.6, H.-1.8, H.-1.9, H.-1.10, H.-1.12
wie vor jedoch
ohne Panikfunktion, mit Knauf außen, Drücker innen

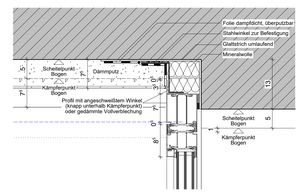

DT B - oberer Anschluss Typ 7b M 1:5

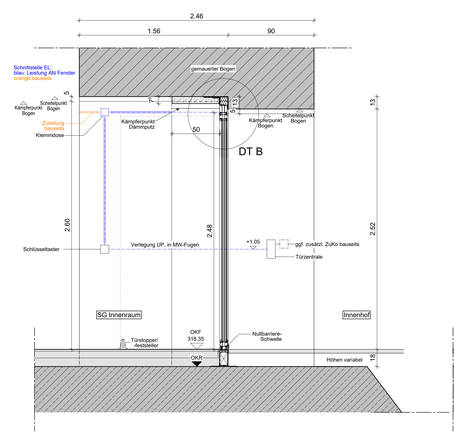

TYP 7b - Vertikalschnitt M 1:20

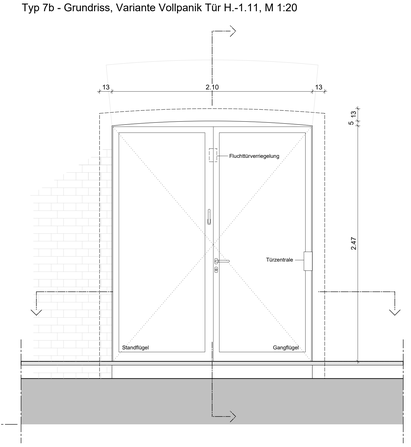

Typ 7b - Aussenansicht M 1:20

Index	Änderungen-Name	Datum

NÜRNBERG

Projektname
Kongresshalle Nürnberg
Ausbau für kulturelle Nutzungen

Teilprojekt
Torso (Rundbau)
Grundsätzliche Nutzbarmachung

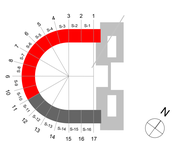

Bauherrenvertreter
Stadt Nürnberg
Planungs- und Baureferat

Projektbaudienststelle
Kulturgroßbauprojekte

Bauhof 9
90402 Nürnberg

T +49 (0)911 231-148 83
F +49 (0)911 231-583 0

PBD-Interim-Oper@stadt.nuernberg.de

Projektstandort
Bayernstraße 100
90471 Nürnberg

Flur Nr 100/100
Gemarkung Dutzendteich

Gültigkeit
Über die mobile App "poolerPROJEKT" kann durch **scannen des QR-Codes** die Gültigkeit dieses Plans überprüft werden.

Die App erhalten Sie im App Store Ihres Betriebssystems.

Plan-NR
KOH-TO-GN-FEN-2BS-5-DT-FA-001-p002-
Elemente Hoffassade SG, Typ 7a/b/c
Datum (Erstausgabe)
11.07.2025

M 1:20, M1/5 **Ausführungsplanung**

Elemente Hoffassade SG, Typ 7a/b/c

KOH	TO	GN	FEN	2BS	5	DT	FA	001	p2	02